

EU peníze do škol



INVESTICE DO ROZVOJE VZDĚLÁVÁNÍ

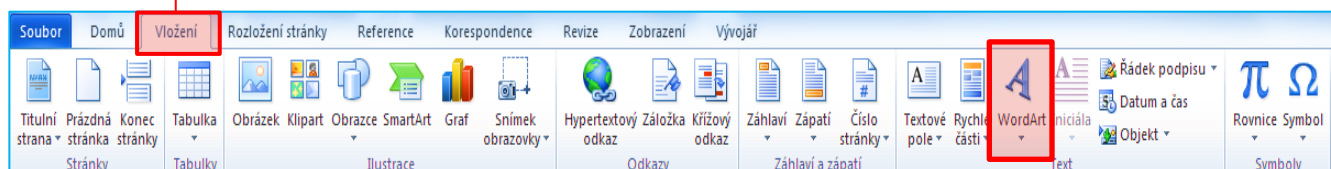
III/2 Inovace a zkvalitnění výuky prostřednictvím ICT

Autor:	Mgr. Kateřina Hujerová
Předmět:	Informatika
Ročník:	5.
Název:	MS Word 2010 - WordArt
Číslo projektu:	CZ.1.07/1.4.00/21.3729
Ev. číslo DUM:	05/03/09
DUM vytvořen:	Leden 2014
Škola:	ZŠ 1. máje 10a/956, 736 01 Havířov - Město
Anotace:	DUM je zaměřen na procvičení vkládání a úpravu WordArtu. Nejdříve jsou žáci s učivem seznámeni a názorně uvedeny příklady použití.
Očekávané výstupy:	Žák pracuje s nástroji WordArtu, vytvoří pozvánku na školní karneval.




Word Art

Karta Vložení

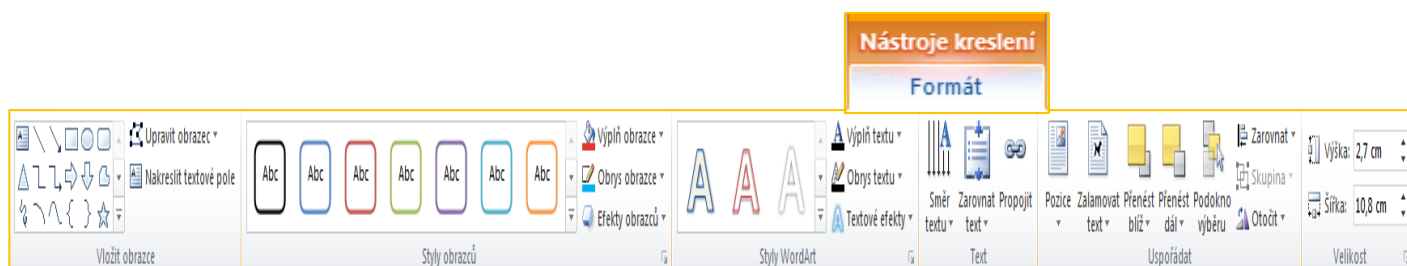


Prostřednictvím funkce WORDART lze do dokumentu vložit efektní text, který se chová jako obrázek.



Nastavení WordArtu:

1. Klikneme na tlačítko WordArt
2. WordArt zobrazí nabídku s možností výběru stylu WordArtu a vybereme jeden z nabízených stylů
3. Do dokumentu se vloží textové pole, do kterého napíšeme požadovaný text a ten můžeme dále upravovat v nově zobrazené kartě **Nástroje kreslení**

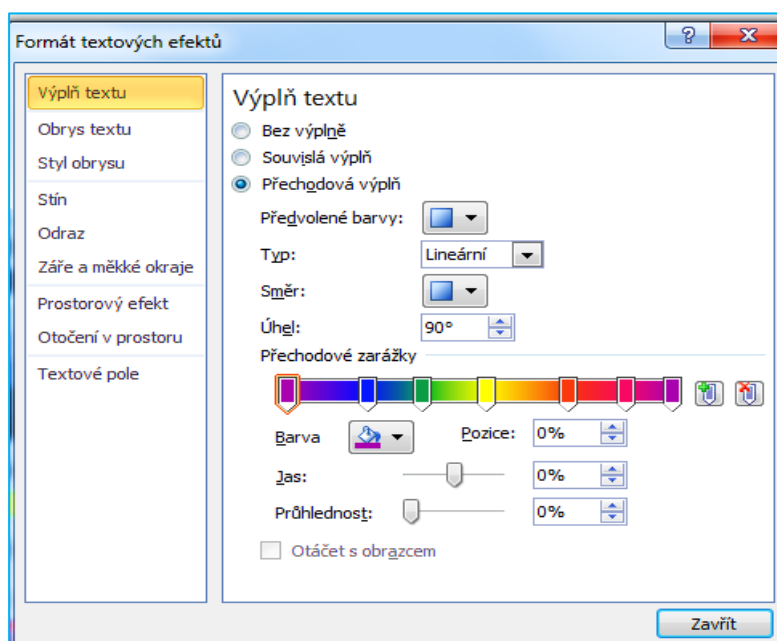

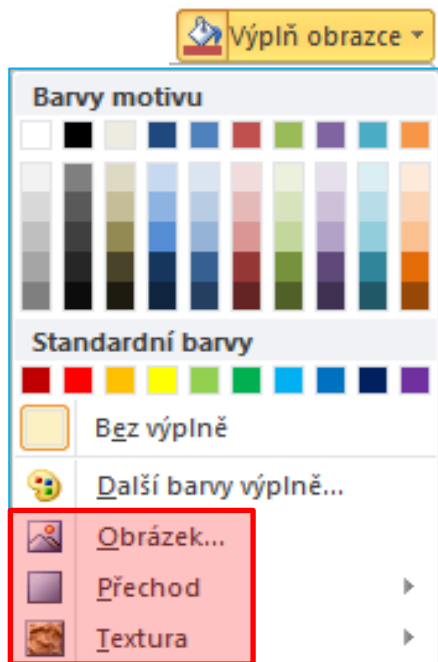


Upravujeme:

- ▶ styly WordArt - velikost, barvu výplně a obrysu písma
- ▶ styly obrazců - barvu výplně, tvar, velikost a šířku čáry obrysu a jejich efekty



- ▶ z efektů obrazců můžeme využít předvolbu, stín, odraz, záři, měkké okraje, zkosení a otočení v prostoru
- ▶ z textových efektů můžeme využít stín, odraz, záři, zkosení a transformace
- ▶ při nastavení transformace je možno zvětšovat a zmenšovat písmo pomocí úchopných bodů
- ▶ u výplně obrazce a výplně textu lze použít nástroj přechod, kde můžeme nastavit barevné stíny, texturu, vzorované pozadí nebo obrázek



ZŠ 1. máje



Úkol:

1. Vytvoř pozvánku na školní karneval, kde uvedeš tyto údaje:
pozvánka
školní karneval
pro žáky 1. a 2. tříd
26. února 2014
ve 14 hodin v tělocvičně školy
2. Pod text vlož obrázek z klipartu, roztáhni přes stránku a zmenši jeho sytost
3. Nápís „školní karneval“ roztáhni přes celou šířku, použij transformaci a písmo vyplň barevným přechodem

Použité zdroje:

- KLATOVSKÝ, Karel. *Microsoft Word 2010 nejen pro školy*. Vyd. 1. Kralice na Hané: Computer Media, c2010, 128 s. ISBN 978-80-7402-075-9.
- Microsoft Office, Microsoft Word 2010

A cartoon illustration of a young girl with blonde hair, a white flower in her hair, and a pink dress with yellow polka dots. She is smiling and has her arms raised. The text is overlaid on her.

POZVÁNKA NA
v Školní karneval

Pro žáky 1. a 2. tříd

26. ÚNORA 2014

Ve 14.⁰⁰ hod. v tělocvičně školy