


VÁŽENÍ RODIČE BUDOUCÍHO PRVNÁČKA,



jistě si přejete, aby Vaše dítě úspěšně zvládlo nástup do

první třídy, a chcete mu tento krok usnadnit. Na přípravu do školy máte s Vašimi dětmi ještě více než dva měsíce času.

Rozhodně Vám nedoporučujeme dítě učit dopředu číst, psát a počítat. To není ani žádoucí.

Důležité jsou následující dovednosti, které si děti osvojovaly již během docházky do mateřské školy.

Zaměřte se, prosím, na jejich procvičování. Nesnažte se však dítě „trápit“ příliš dlouho. Návčik by měl

probíhat formou hry a vždy jen pár minut, několikrát denně (může probíhat při běžných činnostech – na

procházce, během vaření, při úklidu apod.).

SEBEOBSLUHA

Dítě by se mělo umět samo rychle oblékat, zavazovat si tkaničky, znát pravidla hygieny (používání toalety, umývání rukou, smrkání,....).

PRAVOLEVÁ A PROSTOROVÁ ORIENTACE

Zvládnutí pojmů: vpravo – vlevo, nahoře - dole, uprostřed, na kraji, vpředu – vzadu, před, za, první – poslední, na začátku – na konci,

SLUCHOVÉ VNÍMÁNÍ

Poznávání hlásky ve slově (jaké písmeno je na začátku/na konci slova, slyšíš Č ve slově kočka, čepice, slon?), vytleskávání slabik (ko-lo-toč).

ZRAKOVÉ VNÍMÁNÍ

Rozlišování barev a tvarů.

MATEMATICKÉ PŘEDSTAVY

Pojmy: více – méně, větší – menší, poznat počet předmětů (do pěti). Poznat počet teček – hrací kostka.



★ SAMOSTATNOST

★ Samostatné splnění zadaného úkolu (přiměřeného věku a schopnostem dítěte).

★ RESPEKTOVÁNÍ POKYNŮ

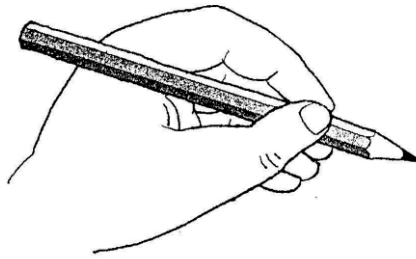
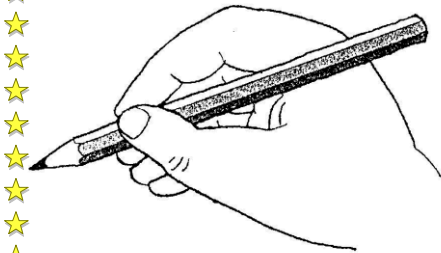
★ Pokud dítěti zadáte nějaký úkol, důsledně dbejte, aby jej splnilo.

★ SPRÁVNÝ ÚCHOP TUŽKY

★ Správné uchopení psací potřeby je zásadním předpokladem správného psaní. Psací potřeby by se měly držet **lehce** palcem a ukazováčkem, pero či tužka leží na prostředníčku. Prsty jsou pokrčené, ne prohnuté.

★ Prohnutý ukazováček znamená příliš velký tlak na psací potřeby a může vyústit až v bolestivost prstu.

★ Kromě trénování správného držení tužky také uvolňujte ruku (mačkání a válení těsta, modelování, navlékání korálků, přebírání fazole, hry s prsty,...).



★ SPRÁVNÝ ÚCHOP NŮŽEK A STŘÍHÁNÍ

★ Zajistit dítěti nůžky, které dobře stříhají a mají bezpečnostní kulaté konce. Nůžky máme zvlášť pro praváky a leváky.

★ Děti se musí učit stříhat postupně od nejjednodušších tvarů po složitější.

★ Nejdříve stříhají roh papíru, různě silné proužky, velké čtverce, obdélníky, trojúhelníkové tvary a pak přejdeme na kruhové tvary.

★ Prosíme, abyste dítě školou nestrašili, žáci by se měli do školy těšit a ne se jí bát. ☺

★ My už se na nové prvňáčky těšíme a věříme, že společně nástup do školy zvládneme na jedničku.

Těšíme se také na spolupráci s Vámi.

Mějte se krásně!!

