

EU peníze do škol



INVESTICE DO ROZVOJE VZDĚLÁVÁNÍ

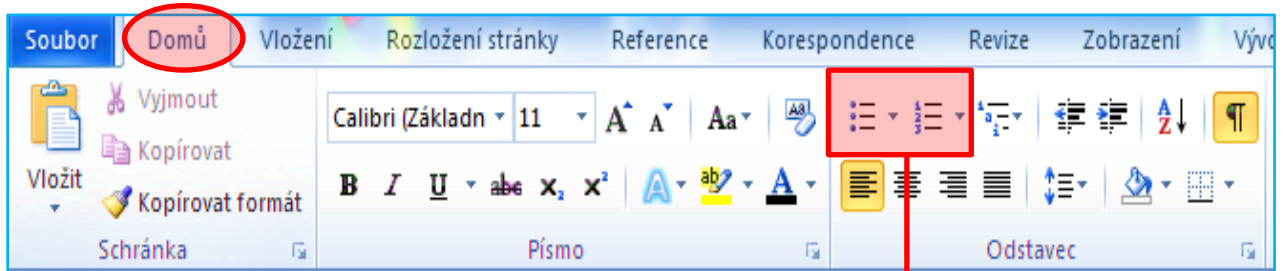
III/2 Inovace a zkvalitnění výuky prostřednictvím ICT

Autor:	Mgr. Kateřina Hujerová
Předmět:	Informatika
Ročník:	5.
Název:	Odrážky a číslování
Číslo projektu:	CZ.1.07/1.4.00/21.3729
Ev. číslo DUM:	05/03/15
DUM vytvořen:	Říjen 2013
Škola :	ZŠ 1. máje 10a/956, 736 01 Havířov - Město
Anotace:	DUM je zaměřen na vyvození učiva o využívání odrážek a číslování v textu.
Očekávané výstupy:	Žák využívá ke zlepšení orientace v textu různé typy odrážek a číslování.



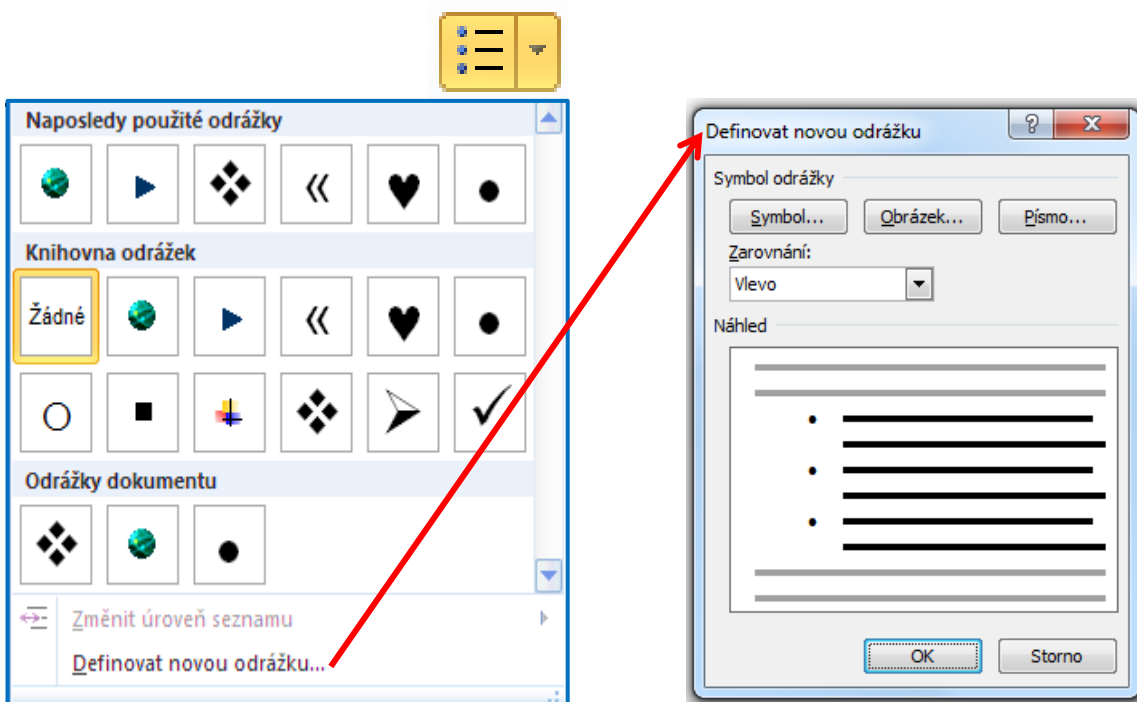
Odrážky a číslování

Karta Domů



Odrážky a číslování

Odrážky



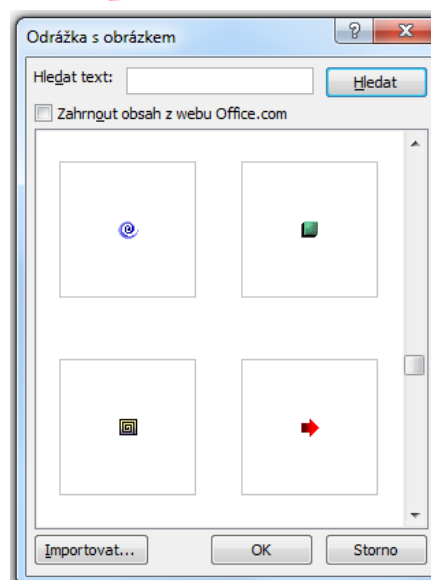
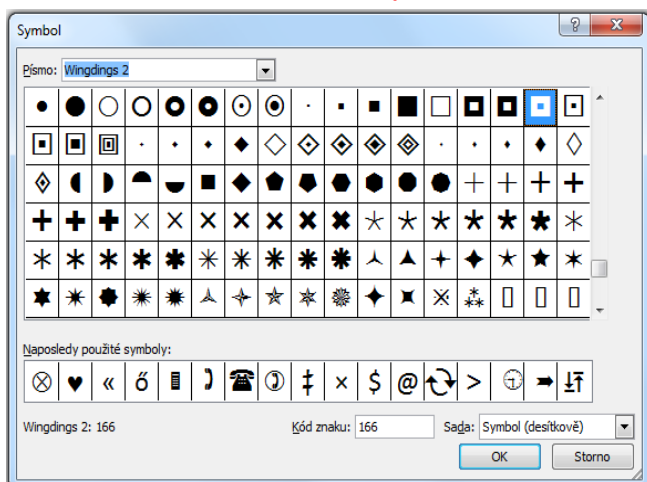
Nastavení odrážek:

1. Označíme do bloku text
2. Klikneme na šipku u ikony **Odrážky**
3. Vybereme typ odrážky a klikneme na něj
4. Odrážka bude aplikována na označený text

Definovat novou odrážku:

Zde je možné nastavit vzhled odrážek, jaké potřebujeme.

Vybrat můžeme odrážku jako **Symbol** nebo **Obrázek**.



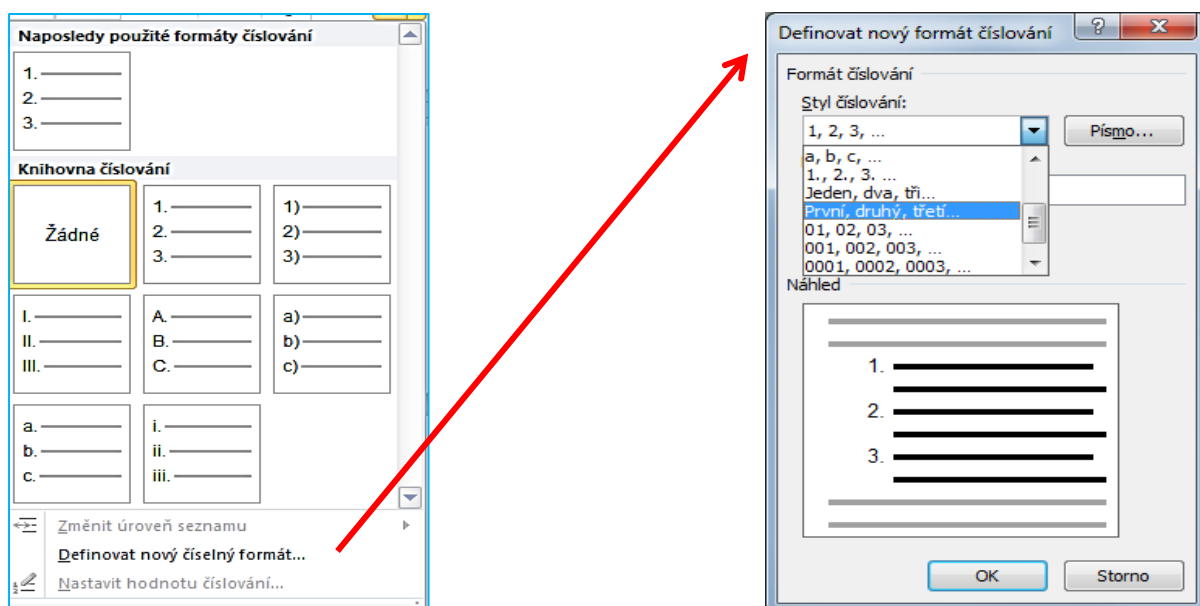
Číslování

Funkce automatického číslování se postará o to, že:

- ☛ čísla na sebe budou plynule navazovat
- ☛ přidání jakéhokoliv bodu přečísluje všechny ostatní body
- ☛ odejmutí bodu opět přečísluje ostatní body
- ☛ číslování může být víceúrovňové
- ☛ je možné si vybrat mezi několika typy číslic

Nastavení číslování:

1. Označíme do bloku oblast textu číslování
2. Klikneme na šipku u ikony **Číslování**
3. Vybereme typ číslování a klikneme na něj
4. Čísla budou aplikována na označený text



Úkol:

Napiš pod sebe seznam 10 jmen kamarádů (příjmení a jméno) nebo vymyšlených jmen.

1. Seznam dvakrát zkopíruj pod sebe
2. U prvního seznamu nastav odrážky z nabídky symbolů
3. U druhého seznamu nastav odrážky z nabídky obrázků
4. U třetího seznamu nastav číslování arabské číslice s tečkou

- ♣ Poláková Natálie
- ♣ Králová Jana
- ♣ Kuchař Jan
- ♣ Minotová Aneta
- ♣ Soukupová Renáta

- ♣ Řehoř Milan
- ♣ Lehocký Kamil
- ♣ Rounová Milada
- ♣ Žáček Adam
- ♣ Smíšek Tomáš

- ☀ Poláková Natálie
- ☀ Králová Jana
- ☀ Kuchař Jan
- ☀ Minotová Aneta
- ☀ Soukupová Renáta
- ☀ Řehoř Milan
- ☀ Lehocký Kamil
- ☀ Rounová Milada
- ☀ Žáček Adam
- ☀ Smíšek Tomáš

1. Poláková Natálie
2. Králová Jana
3. Kuchař Jan
4. Minotová Aneta
5. Soukupová Renáta
6. Řehoř Milan
7. Lehocký Kamil
8. Rounová Milada
9. Žáček Adam
10. Smíšek Tomáš

Použité zdroje:

- KLATOVSKÝ, Karel. *Microsoft Word 2010 nejen pro školy*. Vyd. 1. Kralice na Hané: Computer Media, c2010, 128 s. ISBN 978-80-7402-075-9.
- Microsoft Office, Microsoft Word 2010